

Instructivo

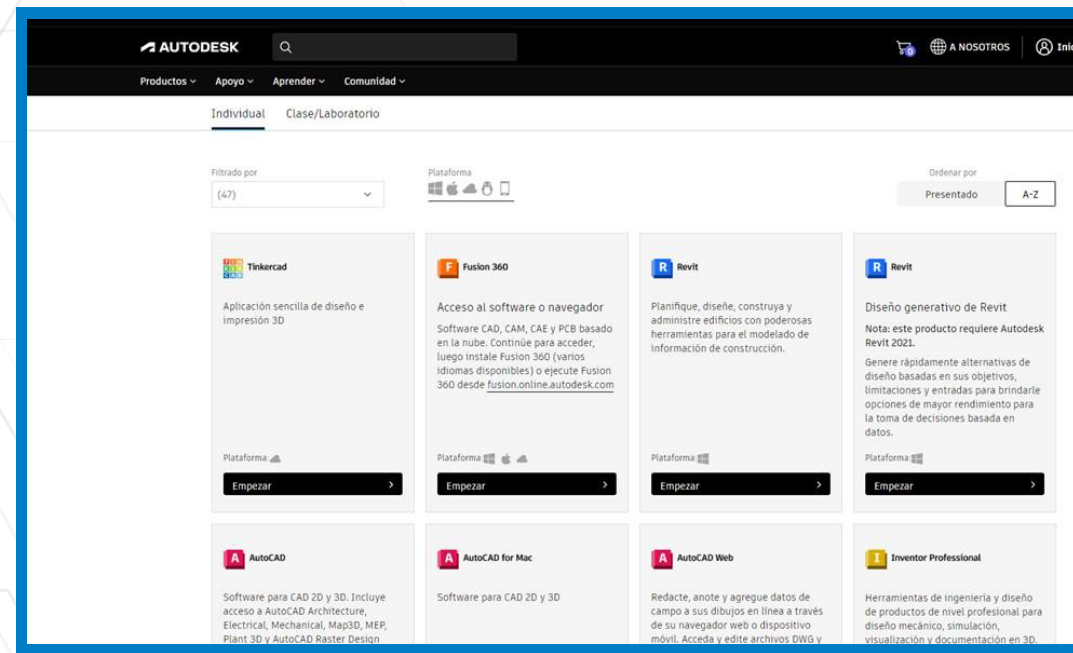
Creación de usuario
en Autodesk

2023

CREACIÓN DE CUENTA AUTODESK

La siguiente guía tiene como objetivo entregar las instrucciones de creación de cuenta en Autodesk.

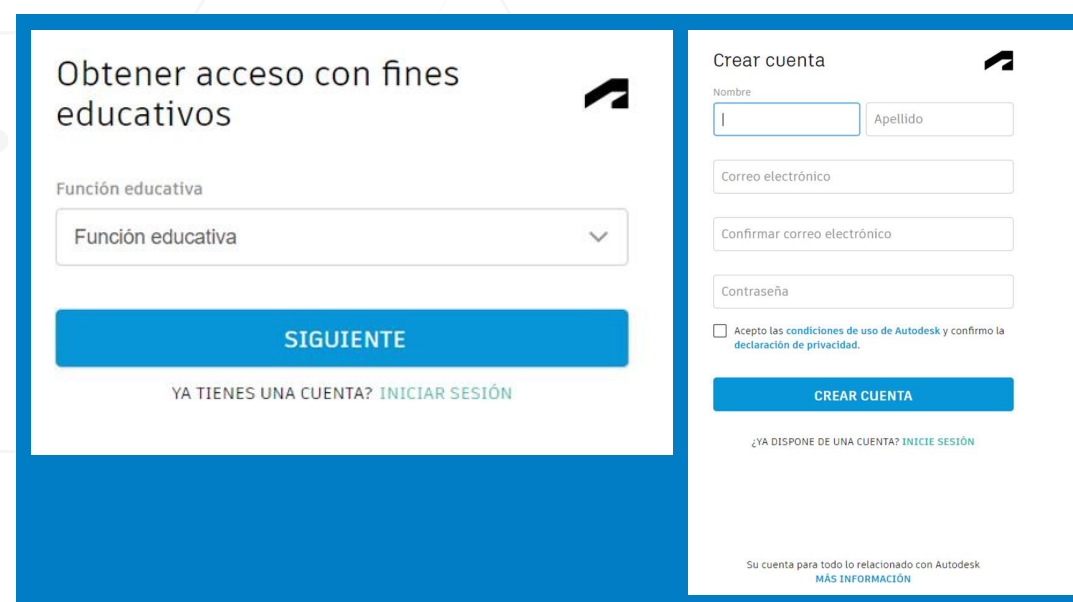
1 – Se debe ingresar a <https://www.autodesk.com/education/home> elegir *Todos los Productos*, debes seleccionar el programa que deseas instalar.



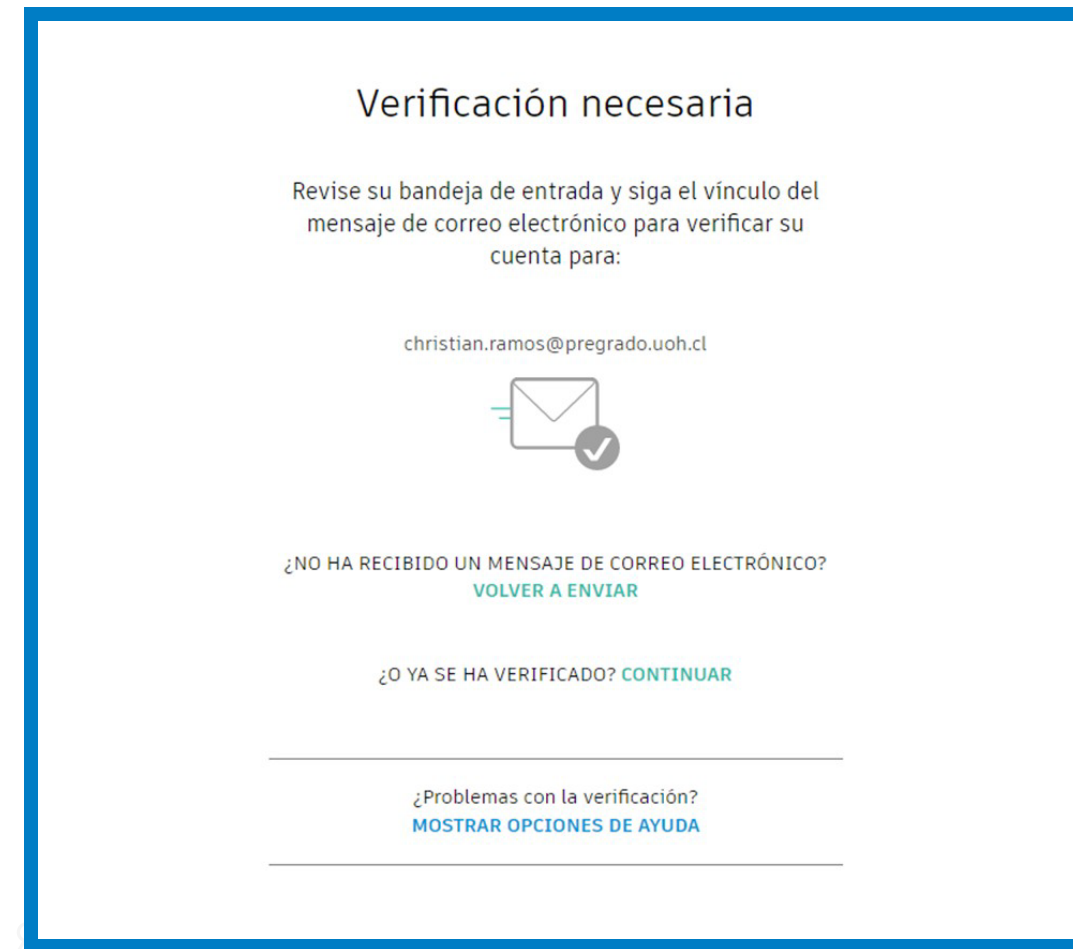
2 – Sigue las instrucciones que aparecen en pantalla para introducir información básica sobre tu centro educativo y sobre tú mismo. Cuando se solicite seleccionar tu función educativa, elige una de las siguientes opciones:

Estudiante para utilizar el software en dispositivo personal.

Educador si tienes previsto utilizar este software con estudiantes.



3 – Una vez enviada la información de tu cuenta, recibirás un correo para verificar tu dirección de correo electrónico. Haz clic en el vínculo del mensaje de correo electrónico para activar la cuenta.



Si no recibes el correo electrónico de confirmación de la cuenta en los próximos 10 minutos:

1 – Comprueba las carpetas de correo no deseado o spam.

2 – Asegúrate de que el servidor de correo electrónico permite recibir mensajes de correo electrónico de las siguientes direcciones o dominios de confianza:

noreply@autodesk.com

Para los mensajes de confirmación de Autodesk Account.

studentcommunity@autodesk.com

Si se necesita información adicional para confirmar la elegibilidad.

no-reply@autodeskcommunications.com

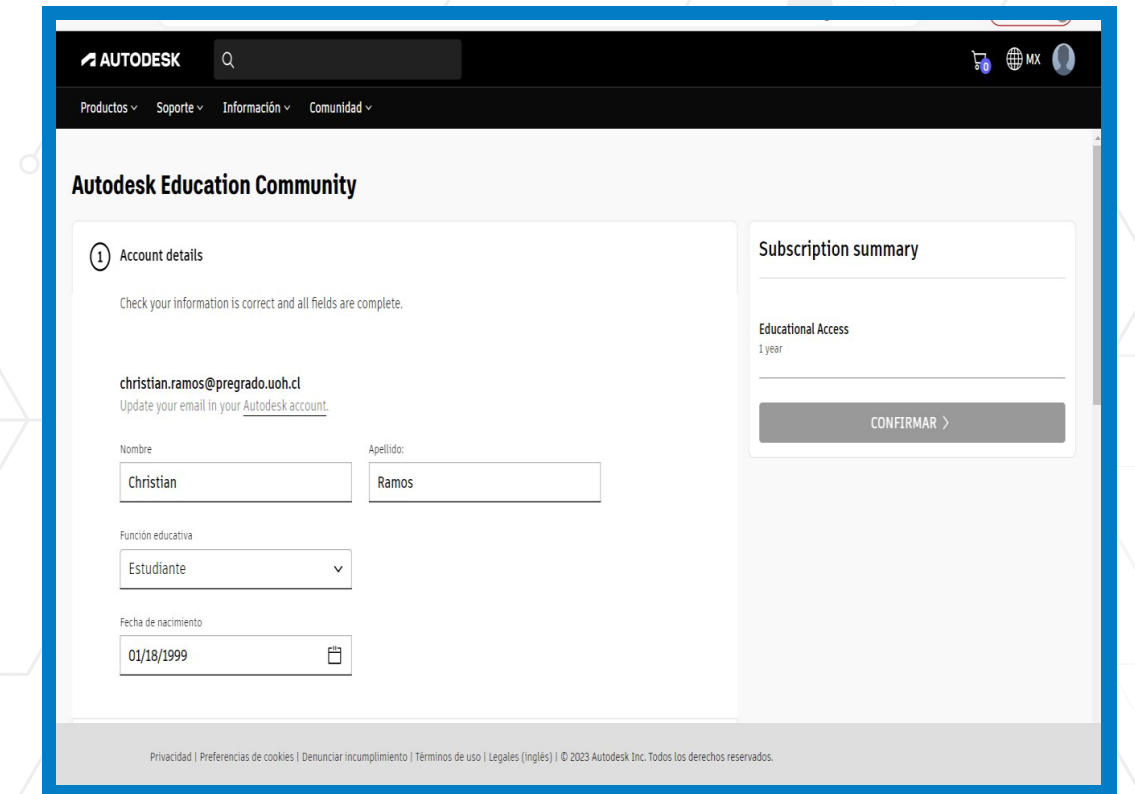
Para invitaciones de estudiantes de profesores.

3 – Si aún no recibes el mensaje de correo electrónico, intenta iniciar sesión (.mx) de nuevo.

4 – Vuelve a enviar el mensaje de correo electrónico de activación cuando se te solicite.

5 – Si esto sigue sin funcionar, es posible que hayas cometido un error de escritura al introducir tu dirección de correo electrónico. Intenta crear de nuevo tu cuenta y confirma la entrada de la dirección de correo electrónico al iniciar sesión.

4 – Una vez verificada, inicia sesión y proporciona los datos de su institución educativa. Autodesk te otorgará una licencia gratuita de un año. Si cumples con los requisitos, podrás renovar la licencia después de un año.



Si requiere ayuda llame al **229030008**
o escribanos a sopORTE@uoh.cl